kursrus.ru

KURS

ПРОИЗВОДСТВО ОРУЖИЯ

РУКОВОДСТВО ПО ЭКСПЛУАТАЦИИ

STREAMER

Огнестрельное оружие ограниченного поражения

СЕРТИФИКАТ НА ИЗДЕЛИЕ



РОССИЙСКАЯ ФЕДЕРАЦИЯ

СЕРТИФИКАТ СООТВЕТСТВИЯ

на продукцию, включенную в единый перечень продукции, подлежащей обязательной сертификации

№ РОСС RU C-RU.CA03.B.00039/18

Срок действия с 21.12.2018 по 21.12.2020

ОРГАН ПО СЕРТИФИКАЦИИ № 0060684

Автономная некоммерческая организация "Национальный центр стандартизации и сертификации гражданского и служебного оружия" адрес: Россия, 117421, Москва, ул. Новаторов, д. 40, корп. 1; фактический адрес: Россия, 125130, Москва, 2-й Новоподмосковный пер., д. 4; тел.-факс: 8 (499) 159-9841; anostgunu@yandex.ru; аттестат: РОСС RU.0001.11CA03, зарегистрирован 02 апреля 2015 Федеральной службой по аккредитации

ЗАЯВИТЕЛЬ

Общество с ограниченной ответственностью "Курс-С"
427961, Удмуртская Республика, город Сарапул, улица Электрозаводская, дом 15
Телефон 8341-479-7137 Kurs-c@mail.ru

ИЗГОТОВИТЕЛЬ

Общество с ограниченной ответственностью "Курс-С"
427961, Удмуртская Республика, город Сарапул, улица Электрозаводская, дом 15
ИНН 1838004037 ОГРН 1081838001123

ПРОДУКЦИЯ

Гражданское огнестрельное оружие ограниченного поражения - пистолет самозарядный модели "Streamer" калибра 9 mm P.A. Streamer TY
Серийный выпуск

код ОК 25.40.12.312

код ТН ВЭД 9302 00 000 0

СООТВЕТСТВУЕТ ТРЕБОВАНИЯМ НОРМАТИВНЫХ ДОКУМЕНТОВ

ГОСТ Р 50529-2015 "Оружие гражданское и служебное огнестрельное, устройства производственного и специального назначения. Требования безопасности и методы испытаний на безопасность" (пп.4.1.1-4.1.5); ГОСТ Р 55786-2013 "Оружие огнестрельное ограниченного поражения и патроны травматического действия. Требования безопасности и методы испытаний на безопасность" (пп.6.1.2.1,6.1.3,6.1.4); "Криминалистические требования к техническим характеристикам гражданского и служебного оружия, а также патронов к нему" (пп.15,17-20)

СЕРТИФИКАТ ВЫДАН НА ОСНОВАНИИ

Протоколы № 44-Б от 10.12.2018 и № 44 от 10.12.2018 - ИЛ ГСО ООО "ДОЗОР" - RA.RU.21ВМ39

ДОПОЛНИТЕЛЬНАЯ ИНФОРМАЦИЯ

Унифицированные испытательные клейма ПМК, клейма КИС РОО и П нанесены на оружие. Знак соответствия ставится в сопроводительной документации (паспорте) на оружие. Испытания каждого изделия по безопасности в аккредитованной ИЛ обязательны.

Руководитель (заместитель руководителя) органа по сертификации В.М.Сарычев

Эксперт (эксперты) М.А.Рыков

АО «Опытное», Москва, 2017, «Ф», подписная № 05-05-05/000 ФИС РФ, 73 ПР МВК. Тел.: (495) 726-47-42, www.opinion.ru

ОООП приобретается
по лицензии и регистрируется
в органах Росгвардии

Сертификат в электронном виде можно скачать по QR коду или ссылке:
www/is.gd/QHpgKd

МЕРЫ ПРЕДОСТОРОЖНОСТИ

Оружие по своей природе является опасным, несоблюдение и нарушение правил обращения с ним может привести к нежелательным последствиям. Аналогично тому, как использование ножей или автомобиля может привести к несчастным случаям, так и оружие может стать причиной непреднамеренных повреждений, ввиду чего Вы не должны пренебрегать правилами техники безопасности.

Если Вы не имеете опыта обращения с оружием, попросите помощь у продавца или специалиста.

Всегда обращайтесь с оружием так, как будто оно заряжено (оружие заряжает человек, который может забыть об этом).

За исключением моментов осуществления выстрела не держите палец на спусковом крючке. Также не нажимайте на него, пока ствол пистолета не будет направлен Вами в сторону стрельбы.

В соответствии со статьей 20.13 КоАП РФ, стрельба из оружия в населенных пунктах и других, не отведенных для этого местах, а также в отведенных для этого местах, но с нарушением установленных правил, влечет наказание в виде административного штрафа с конфискацией оружия, либо лишения права на приобретение, ношение и хранение оружия с конфискацией оружия.

Не наводите оружие на людей и животных, не производите имитацию выстрела в их сторону.

ПАТРОНЫ

Рекомендуется использовать патроны калибра 9 mm P.A., снаряженные резиновой пулей, с энергией от 60 до 70 Дж. Проблемы большинства травматических пистолетов, которые редко, но возникают, связаны в основном с качеством патронов. При возникновении проблем с работой автоматики рекомендуем поменять используемые патроны на патроны другого производителя.

ВНИМАНИЕ!
Запрещено использование патронов мощностью больше 91 Дж и другого калибра!

ЭКСПЛУАТАЦИЯ

1. УСТРОЙСТВО И РАБОТА ПИСТОЛЕТА

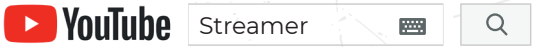

Пистолет ОООП Streamer представляет собой самозарядный пистолет с ударно-спусковым механизмом (УСМ) двойного действия со скрытым курком, т.е. стрельба возможна как с предварительно взведенным курком, так и самовзводом.

Автоматика пистолета работает по принципу отдачи свободного затвора. Имеется неавтоматический предохранитель.

Состоит из следующих основных частей и деталей:

Рисунок 1

3 – рычажок затворной задержки
4 – рычажок предохранителя
5 – спусковой крючок
6 – кнопка выброса магазина

Состоит из следующих основных частей и деталей:

Рисунок 2

1 – рамка пистолета в сборе со стволом и ударно-спусковым механизмом
2 – затвор пистолета в сборе
7 – курок
8 – возвратная пружина
9 - направляющая возвратной пружины
10 – втулка-ограничитель хода затвора
11 – магазин
12 - пластиковая накладка рукоятки

Последовательность действий при стрельбе

1. Для начала стрельбы достаньте магазин из пистолета и снарядите его патронами.

2. После этого вставьте магазин в пистолет, отведите затвор в крайнее заднее положение и резко, не сопровождая его рукой, отпустите. Патрон попадет в патронник, после чего пистолет будет готов к стрельбе.

3. Когда все патроны в магазине израсходованы, затвор останавливается в заднем положении на затворной задержке. Нажмите на рычажок затворной задержки (3 на рис.1), чтобы отпустить затвор.

2. РАЗБОРКА И ЧИСТКА

Как двигатель автомобиля требует периодической замены масла, так и оружие нуждается в регулярной чистке и смазке.

Для чистки достаточно произвести неполную разборку пистолета без применения специальных инструментов.

ВАЖНО!
Разряжая оружие, держите ствол в безопасном направлении!

1 Извлеките магазин из пистолета, нажав на кнопку выброса магазина

2 Удостоверьтесь в отсутствии патрона в патроннике (рис.3). Для этого оттяните затвор назад до упора и отпустите его.

3 Отведите затвор назад на 2-4 мм, совместив метку-выемку на затворе с меткой-выемкой на рычажке затворной задержки (3 на рис.4) и извлеките ее из рамки (рис. 5)

Рисунок 3

Рисунок 4

Рисунок 5

4 Оттяните затвор в крайнее заднее положение и снимите его со ствола движением вверх-вперед (рис. 6)

5 Извлеките возвратную пружину с направляющей и ограничителем хода затвора. Пистолет разобран для обслуживания. Сборка производится в обратной последовательности

Более детальная разборка не рекомендуется, так как требует наличия специальных инструментов и навыков.

Рисунок 6



Рисунок 7

Тщательно очистите патронник, канал ствола и зеркало затвора (рис. 7). После чистки протрите сухой ветошью патронник и все части пистолета. На направляющие затвора можно нанести небольшое количество оружейного масла.

Магазин пистолета (рис.8) состоит из:

1 – корпуса магазина
2 – пружины
3 - подавателя патронов
4 - крышки магазина
5 - фиксатора крышки магазина

Рисунок 8

Чистить магазин, как и сам пистолет, необходимо после каждой стрельбы. Для этого его нужно разобрать, нажав на фиксатор в отверстии крышки магазина и сдвинув ее вперед. Смоченной в оружейном масле ветошью удалите нагар с подавателя и всех поверхностей корпуса магазина. После этого насухо протрите магазин, на нем не должно оставаться капель масла, особенно на подавателе. Небольшое количество масла можно оставить на пружине.

3. ВОЗМОЖНЫЕ ПРОБЛЕМЫ И ИХ РЕШЕНИЯ

Проблема	Решение
Патрон не заходит в патронник	Не сопровождайте затвор рукой, отпустите его резко. Почистите патронник
Не перезаряжается	Почистите патронник и затвор Смените патроны (бывает недовеска пороха)
Гильза застряла в патроннике	Разберите пистолет, достаньте гильзу. Почистите патронник. Смените патроны (гильзы бывают некачественные)
Осечки (недокол капсюля)	Почистите канала ударника спреем (например, WD40) Смените патроны (возможна глубокая посадка капсюлей)

4. ТЕХНИЧЕСКАЯ СПЕЦИФИКАЦИЯ

Калибр	**9 mm PA**
Емкость магазина	**10 патронов**
Масса без патронов	**700 г**
Длина	**154 мм**
Высота	**121 мм**
Толщина	**36 мм**

5. ВЗРЫВ-СХЕМА

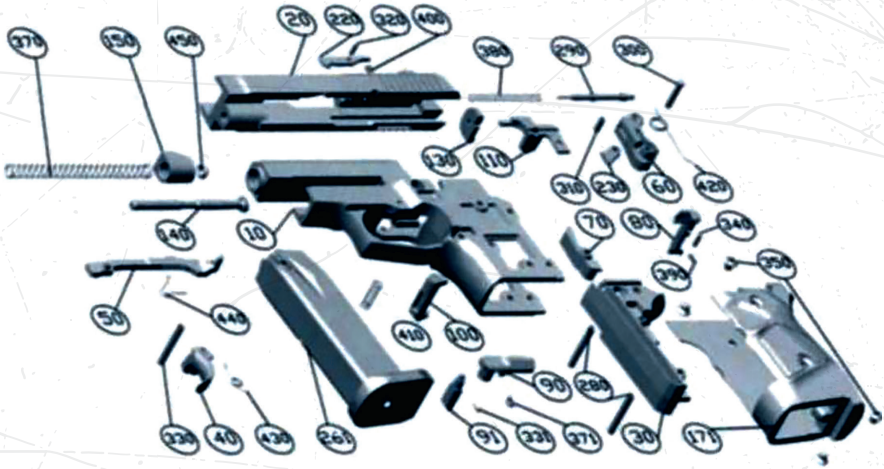

Если у Вас в процессе эксплуатации потерялась
или сломалась какая-то деталь — свяжитесь с нами по почте
kcarms@yandex.ru

В письме укажите ваши ФИО, контактные данные (город, телефон),
где и когда приобретено оружие, описание возникшей проблемы,
требуемые запасные части (по взрыв-схеме)

Мы сделаем все возможное, чтобы Ваше оружие
снова служило Вам исправно.

Образец письма:

Ф.И.О.
Контактные данные (город,телефон)
Где и когда приобретено оружие
Описание возникшей проблемы
Требуемые запасные части (по взрыв-схеме)

6. ГАРАНТИЯ И КОНТАКТЫ

Гарантийный срок эксплуатации 12 месяцев со дня продажи. При отсутствии в паспорте даты продажи, заверенной печатью организации продавца, гарантийный срок исчисляется с даты изготовления.

Естественный износ защитных покрытий в процессе эксплуатации не является дефектным признаком.

В гарантийных случаях мы рекомендуем обратиться в магазин, в котором вы приобрели свое оружие. Это самый оперативный способ.

К гарантийным случаям не относятся:

- механическое вмешательство в конструкцию оружия
- самостоятельный ремонт
- использование не рекомендованных патронов
- механические повреждения в результате падения и ударов
- воздействие воды и агрессивных жидкостей

Если обращение в магазин невозможно, или возникла спорная ситуация, обратитесь к нам напрямую, мы постараемся помочь.

427961, г. Сарапул, ул. Электрозаводская, 15, ООО «КУРС-С», тел.(34147) 97-1-37, 97-1-55.
Вы также можете обратиться к нашему официальному дистрибьютору «РОССИМПОРТОРУЖИЕ» по тел. 8-800-500-65-60.

СВИДЕТЕЛЬСТВО О ПРИЕМКЕ

Огнестрельное оружие ограниченного поражения Streamer, заводской номер: _____
Изготовлено, принято и признано годным к эксплуатации.

Начальник ОТК _____ _____

МП (личный штамп, подпись) (число, месяц, год)

СВЕДЕНИЯ О ПРОДАЖЕ

Дата продажи _____

_____

_____

(наименование, адрес и штамп продающей организации)

ВОЗМОЖНО, ВЫ НЕ ЗНАЛИ, НО МЫ ТАКЖЕ ПРОИЗВОДИМ:

K17 KURS
охолощенный
пистолет
калибр 10 ТК

B92 KURS
охолощенный
пистолет
калибр 10 ТК

ТАУРУС KURS
охолощенный
револьвер
калибр 10 ТК

ПРОИЗВОДСТВО ОРУЖИЯ

8 (34147) 97-1-37

427961, г. Сарапул,
ул. Электрозаводская, 15

www.kursrus.ru

@zavod_kurs